



# white | line

Edition Design & Komfort | Aluminiumhaustüren

## white | line von BAYERWALD®

---

Intelligenter Eintritt zum kleinen Preis - auf diese Lösung haben Sie gewartet.

Warum muß ein automatischer Haustürantrieb so teuer sein? Dass es auch anders geht zeigt Ihnen Bayerwald mit der Edition-Serie "white | line". Hier wurden Haustüren mit zeitlosem Chic vereint mit der spannenden Welt von Zutritt und Sicherheit. Diese Aluminium-Haustürserie ist mit  $U_D$ -Werte von 1,1 bis 0,83 W/m<sup>2</sup>K, einem elektronischen Schließsystem und selbstverriegelndem Schloß, ein Dankeschön an alle unsere Partner, die Bayerwald Haustüren seit Jahren schätzen und die Innovationslösungen aus unserem Hause begeistert an Bauherren und Renovierer weitertragen.

Viel Spaß mit der neuen "white | line" Serie wünscht Ihnen

Ihr Bayerwald-Team

# white | line



Modernes Design  
beidseitig flügelüberdeckend  
mit Tresorbänder

Automatischer Haustürantrieb bw-tronic

Fingerprint im Türblatt  
integriert mit 3-fach  
selbstverriegelndem  
Schloß mit A-Öffner

# Intelligenter Eintritt

## Modell 40

<b>Material:</b>	Aluminium 84 mm wärmeisoliert
<b>Oberfläche:</b>	Weiß RAL 9016
<b>Ausführung:</b>	Beidseitig flügelüberdeckend mit Tresorbänder
<b>bw-tronic:</b>	automatischer Haustürantrieb
<b>ekey-Fingerprint:</b>	im Türblatt integriert
<b>Schloß:</b>	3-fach selbstverriegelnd mit A-Öffner
<b>Verglasung:</b>	Mattglas Struktur sandgestrahlt, VSG
<b>Beschlag:</b>	Nr. 222, Edelstahl ca. 1500 mm, Rosette eckig



# Großer Wohnkomfort

## Modell 41

<b>Material:</b>	Aluminium 84 mm wärmegeklämt
<b>Oberfläche:</b>	Weiß RAL 9016
<b>Ausführung:</b>	Beidseitig flügelüberdeckend mit Tresorbänder
<b>bw-tronic:</b>	automatischer Haustürantrieb
<b>ekey-Fingerprint:</b>	im Türblatt integriert
<b>Schloß:</b>	3-fach selbstverriegelnd mit A-Öffner
<b>Verglasung:</b>	Mattglas Struktur sandgestrahlt, VSG
<b>Beschlag:</b>	Nr. 238, Edelstahl ca. 1200 mm, Rosette eckig



# Einfach perfekt

## Modell 43

Material:	Aluminium 84 mm wärmegeklämt
Oberfläche:	Weiß RAL 9016
Ausführung:	Beidseitig flügelüberdeckend mit Tresorbänder
bw-tronic:	automatischer Haustürantrieb
ekey-Fingerprint:	im Türblatt integriert
Schloß:	3-fach selbstverriegelnd mit A-Öffner
Beschlag:	Nr. 238, Edelstahl ca. 1200 mm, Rosette eckig



# Klares Design

## Modell 44

<b>Material:</b>	Aluminium 84 mm wärmegeklämt
<b>Oberfläche:</b>	Weiß RAL 9016
<b>Ausführung:</b>	Beidseitig flügelüberdeckend mit Tresorbänder
<b>bw-tronic:</b>	automatischer Haustürantrieb
<b>ekey-Fingerprint:</b>	im Türblatt integriert
<b>Schloß:</b>	3-fach selbstverriegelnd mit A-Öffner
<b>Beschlag:</b>	Nr. 238, Edelstahl ca. 1200 mm, Rosette eckig



# Zeitlos schön

## Modell 42

<b>Material:</b>	Aluminium 84 mm wärmegeklämt
<b>Oberfläche:</b>	Weiß RAL 9016
<b>Ausführung:</b>	Beidseitig flügelüberdeckend mit Tresorbänder
<b>bw-tronic:</b>	automatischer Haustürantrieb
<b>ekey-Fingerprint:</b>	im Türblatt integriert
<b>Schloß:</b>	3-fach selbstverriegelnd mit A-Öffner
<b>Verglasung:</b>	Iso Klarglas, VSG
<b>Beschlag:</b>	Nr. 238, Edelstahl ca. 1200 mm, Rosette eckig





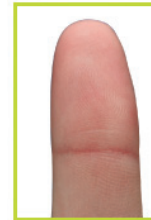
# Neue Wege

## Modell 45

<b>Material:</b>	Aluminium 84 mm wärmegeklämt
<b>Oberfläche:</b>	Weiß RAL 9016
<b>Ausführung:</b>	Beidseitig flügelüberdeckend mit Tresorbänder
<b>bw-tronic:</b>	automatischer Haustürantrieb
<b>ekey-Fingerprint:</b>	im Türblatt integriert
<b>Schloß:</b>	3-fach selbstverriegelnd mit A-Öffner
<b>Verglasung:</b>	Iso Klarglas, VSG
<b>Beschlag:</b>	Nr. 222, Edelstahl ca. 1500 mm, Rosette eckig



# Ihr Finger ist der Schlüssel



## 10 gute Gründe für ekey<sup>®</sup>

- 1. Einzigartiger Komfort:** Schluss mit schwerem Schlüsselbund, vergessenen Zugangscodes oder Karten
- 2. Hohe Bequemlichkeit:** Ihr Schlüssel ist immer „an der Hand“ - ein Schlüssel/Finger öffnet Haustür, Garagentor, Gartentür, Büro, ...
- 3. Verлуstsicherheit:** Schlüssel verlieren bzw. vergessen und Aussperren unmöglich
- 4. Diebstahlsicherheit:** Entwendung eines Schlüssels nicht möglich
- 5. Fälschungssicherheit:** jeder Finger ist einzigartig
- 6. Bedienerfreundlichkeit:** der Anwender speichert die Berechtigten selbst (ohne PC oder Techniker - bis 99 Möglichkeiten)
- 7. Manipulationsgeschützt:** Fremdeinfluss von außen unmöglich
- 8. Volle Außeneinsatzfähigkeit:** von - 40° C bis + 85° C
- 9. Höchste Lebensdauer:** bis zu 4 Millionen Anwendungen garantiert
- 10. 24 Monate Herstellergarantie**

**Fingerprint**  
im Türblatt integriert  
(Einbauhöhe ca. 1500 mm)



## Wie funktioniert das Scannen?

Beim Ziehen des Fingers über den Scanner werden die Fingerlinien abgetastet und als einzigartiger Fingercode abgespeichert. Bei jeder Benutzung wird der neu erhaltene Fingercode mit dem im Speicher abgelegten verglichen. Durch einen Impuls öffnet sich die Haustüre.



**Weltneuheit**

## Ansteuermöglichkeiten:

im Preis enthalten: • Fingerprint Scanner und Steuereinheit (im Türblatt integriert)

## Alternativ gegen Mehrpreis:

- Zahlencode Zutrittsystem
- Transponder und Transponderschlüssel
- Autoschlüssel als Bedienelement
- Gegensprechanlage
- Empfänger für Bluetooth-ID



## Der unsichtbare Haustürantrieb von BAYERWALD® - automatisch sicher!



Die Programmiereinheit. Vielseitig und einfach zu bedienen.



Das BAYERWALD® Tresorband ist völlig verdeckt liegend und gehört zum Sicherheits-Standard in allen BAYERWALD® Produkten.



Unsichtbare Technik. „bw-tronic“ liegt völlig verdeckt und damit unsichtbar im Querstück des Türflügels.



Der Sender. Türe öffnet und schließt sich vollautomatisch.

Bisher waren automatische Türöffner für den Privatwohnbereich wenig bedeutend, da sie durch ihre klobige und auffällig sichtbare Bauweise als optisch störend empfunden wurden.

BAYERWALD® beschreitet in diesem Bereich völlig neue Wege und kann nun mit dem unsichtbar verbauten, absolut geräuschlosen Antrieb „bw-tronic“ automatic open-close system eine automatisierte Aluminium-Haustür anbieten, die sich perfekt für den Einsatz in Ein- und Zweifamilienhäusern eignet.

Aber nicht nur in Sachen Design und Akustik hebt sich „bw-tronic“ von herkömmlichen Türantrieben ab.

Mit der Verbindung aus „bw-tronic“ und dem mechanisch selbstverriegelnden Schloss punktet BAYERWALD® durch zusätzliche Einbruchsicherheit. Bitte beachten: Türen und Seitenteile mit Glas sind in beidseitig VSG-Verbundsicherheitsglas ausgeführt.

### „bw-tronic“

#### Lieferumfang „bw-tronic“-Paket:

- Antrieb
- 3-fach Automatikschloss mit A-Öffner,
- zwei Fernbedienungen
- Spezial-Trafo

**Einen unsichtbaren Buttler, den sich jeder leisten kann.**

**Ich liebe diesen „bw-tronic“, er öffnet mir die Türe automatisch, er schließt die Türe automatisch und verriegelt sie anschließend.**

## SEITENTEIL mit VSG-Verglasung



Breite  
bis 600 mm

Breite  
bis 1230 mm

## VSG-VERGLASUNG IM PREIS ENTHALTEN (für Türen und Seitenteile, beidseitig)




Matt Struktur sandgestrahlt



Iso klar


## OBERFLÄCHEN ZUM GLEICHEN PREIS (für Türen und Seitenteile - Ausführung matt)



Verkehrsweiß  
(ähnl. RAL 9016)



Purpurrot  
(ähnl. RAL 3004)




Silbergrau  
(ähnl. RAL 7001)



Anthrazitgrau  
(ähnl. RAL 7016)

White | line Haustüren sind nicht mit anderen Aktionen kombinierbar.  
U<sub>0</sub>-Werte berechnet bei einer Haustürgröße von 1100 x 2120 mm.

Ihr BAYERWALD® Fachhandelspartner



Preise inkl. gesetzlicher MwSt. Unverbindliche Aktions-Preisempfehlung.  
Preise ohne Montage.  
Irrtümer und technische Änderungen vorbehalten.  
Farbabweichungen sind drucktechnisch bedingt.  
Gültig nur bei teilnehmenden Fachhandelspartnern bis 31.12.2014



white line 04/2014

**BAYERWALD®**  
Fenster Haustüren GmbH

Gewerbepark 7  
D-94154 Neukirchen vorm Wald  
Tel. +49 8504 400-0  
Fax +49 8504 2077  
[www.bayerwald-online.com](http://www.bayerwald-online.com)

**BAYERWALD®**  
FENSTER + HAUSTÜREN  
*ein Leben lang - sicher!*

Member of the **Haas GROUP**